

PİYASA YORUMU

ARAŞTIRMA

 **HALKYATIRIM**

halkyatirim.com.tr | 444 42 55

Teknoloji sektörü önderliğinde ABD borsalarında toparlanma eğilimi takip edildi

Dün piyasalarda neler oldu?

Dün ABD'de teknoloji sektörü önderliğinde toparlanma eğilimi takip edildi. Microsoft, Nvidia ve Apple gibi teknoloji şirketlerinde alımlar gerçekleşirken, bankacılık sektörü hisselerinde geri çekilme devam etti. ABD'de veri cephesinde ise yeni konut satışları ve işsizlik maaşı başvuruları takip edildi. Yeni konut satışları Şubat'ta aylık %1,1 artış göstererek beklentilerin hafif altında 640 bin (beklenti:650 bin) seviyesinde açıklandı. Böylece, yeni konut satışlarında art arda üçüncü ayda da artış yaşandı. İşsizlik maaşı başvuruları cephesinde ise piyasa beklentisi önceki hafta açıklanan 192 bin seviyesinden 197 bine yükselmesi yönünde bulunurken, veri beklentilerin aksine 191 bin seviyesine azalış yönünde açıklandı. İşsizlik başvuruları tarihi düşük seviyelerine yakın seyrederek güçlü istihdam görünümüne işaret etse de, son aylarda teknoloji ve bankacılık sektöründe gözlenen yüksek sayıda işten çıkarmaların ilerleyen aylarda istihdam verilerinde baskılayıcı unsur olabileceği düşünülüyor.

ABD hisse senedi endeksleri kapanışlarında, S&P 500 endeksi %0,30 artışla 3948,72 seviyesine yükselirken; endekste en yüksek kazançlar %1,83 ile iletişim ve %1,65 ile teknoloji sektörlerinde gözlemlendi. Nasdaq endeksi %1,01 değer kazanarak 11787,40, Dow Jones endeksi ise %0,23 artışla 32105,25 seviyesinden kapandı.

Avrupa'da İngiltere ve İsviçre merkez bankaları kararları takip edildi. Hem İngiltere hem İsviçre'de faizler piyasa beklentisine paralel sırasıyla 25 ve 50 baz puan artış göstermesine karşın, yükselen faizlerin bankacılık sektörü bilançolarına olan etkileri endişesiyle Avrupa piyasalarında ağırlıklı olarak satıcı seyr izlendi.

İngiltere'de FTSE100 endeksi %0,89 değer kaybederek 7499,60 seviyesine, Almanya'da Dax endeksi %0,04 azalışla 15210,39 puana geriledi. Fransa'da CAC40 endeksi ise %0,11 artışla 7139,25 seviyesine yükseldi.

Faiz beklentilerine hassasiyeti yüksek olan iki yıllık ABD tahvil faizleri %3,83 seviyesine gerilerken, 10 yıllık tahvil faizleri ise %3,42 seviyesine indi. VIX endeksi ise 0,35 puan artışla 22,61 seviyesine yükseldi.

Bugün ne bekliyoruz?

Bu sabah Japonya'da TÜFE verisini takip ettik. TÜFE beklentilere paralel olarak %4,3'ten %3,3 seviyesine geriledi. Çekirdek TÜFE cephesinde ise piyasa beklentisi olan %3,4'ün hafif üzerinde %3,5 seviyesinde açıklandı. Asya piyasalarında genel olarak satıcı bir seyr takip ediyoruz. Shanghai endeksi %0,53, KOSPI endeksi %0,73, Nifty 50 endeksi %0,06, Hang Seng endeksi %0,22 satıcı seyr izliyor.

ABD vadeli cephesinde ise sınırlı toparlanma eğilimi izliyoruz.

Bugün ABD'de dayanıklı tüketim siparişleri ve hizmet PMI verilerini takip edeceğiz. Ortalama beklenti, dayanıklı tüketim siparişlerinin %0,2 artış göstermesi yönünde bulunuyor. Hizmet PMI cephesinde ise beklenti 50,3 seviyesinde bulunurken, bir önceki veri 50,6 seviyesinde açıklanmıştı.

Gelecek gündemde neler var?

27 Mart Pazartesi ABD'de Dallas FED İmalat Aktivitesi, Salı günü ise tüketici güveni verisini takip ediyor olacağız. Cuma günü Şubat ayı tüketim harcamaları verisi takip edilecek. Euro bölgesinde ise Perşembe günü tüketici güveni, Cuma günü işsizlik oranı ve enflasyon beklentileri verilerini takip edeceğiz. Cuma günü Japonya'da ise sanayi üretim verisi açıklanacak.

24.03.2023

ABD Piyasaları

Değişimler	Kapanış	Günlük değ.	Haftalık değ.	Aylık değ.	Yıllık değ.
Dow Jones	32,105.2	▲ 0.23%	▼ -0.44%	▼ -6.01%	▼ -3.36%
Nasdaq	11,787.4	▲ 1.01%	▲ 0.60%	▼ -2.69%	▲ 12.50%
S&P 500 Vadeli*	3,984.5	▲ 0.16%	▲ 0.61%	▼ -4.58%	▲ 2.91%

Avrupa Piyasaları

Değişimler	Kapanış	Günlük değ.	Haftalık değ.	Aylık değ.	Yıllık değ.
Dax	15,210.4	▼ -0.04%	▲ 1.63%	▼ -0.72%	▲ 8.09%
FTSE 100	7,499.6	▼ -0.89%	▲ 1.21%	▼ -4.64%	▼ -0.17%
MSCI Europe	1,858.2	▲ 0.68%	▲ 3.61%	▼ -0.69%	▲ 6.01%

Asya Piyasaları ve Asya GOÜ Piyasaları

Değişimler	Kapanış	Günlük değ.	Haftalık değ.	Aylık değ.	Yıllık değ.
Shanghai Bileşik*	3,267.9	▼ -0.57%	▲ 1.27%	▲ 0.61%	▲ 6.32%
Kospi	2,416.5	▼ -0.33%	▲ 1.62%	▼ -1.43%	▲ 8.05%
Hong Kong*	19,974.2	▼ -0.38%	▲ 4.01%	▼ -6.22%	▲ 1.18%
S&P BSE Sensex - Hindistan	57,791.8	▼ -0.34%	▲ 0.27%	▼ -4.14%	▼ -5.47%
IDX Composite - Endonezya	6,760.8	▲ 1.03%	▲ 2.97%	▼ -2.52%	▼ -1.45%
TAIEX - Tayvan	15,892.3	▲ 0.18%	▲ 4.41%	▲ 3.19%	▲ 12.83%
MSCI GOU Asya	532.8	▲ 2.05%	▲ 4.44%	▼ -3.43%	▲ 3.74%

Diğer Gelişmekte Olan Ülke Piyasaları

Değişimler	Kapanış	Günlük değ.	Haftalık değ.	Aylık değ.	Yıllık değ.
BIST 100 - Türkiye	5,062.0	▲ 1.22%	▼ -3.20%	▲ 12.36%	▼ -7.58%
MOEX - Rusya	2,388.4	▼ -0.23%	▲ 5.76%	▲ 5.32%	▲ 11.24%
WIG - Polonya	56,983.6	▼ -0.01%	▲ 0.14%	▼ -5.80%	▼ -1.14%
Prag SE - Prag	1,325.3	▼ -0.25%	▲ 0.51%	▼ -2.26%	▲ 9.89%
S&P/BMV IPC - Meksika	52,827.9	▲ 0.53%	▲ 0.61%	▼ -0.95%	▲ 6.68%
Merval - Arjantin	219,276.7	▼ -2.51%	▼ -1.84%	▼ -11.15%	▲ 9.99%
Tel Aviv 35 - İsrail	1,779.4	▲ 1.77%	▲ 3.13%	▼ -1.49%	▼ -0.97%
Tedavul All - Suudi Arabistan	10,446.4	▲ 0.93%	▲ 4.71%	▼ -0.22%	▼ -0.31%
FTSE/JSE All - Endonezya	75,585.2	▲ 0.45%	▲ 3.68%	▼ -4.97%	▲ 2.70%
DFM General - Birleşik Arap Emirlikleri	3,363.9	▼ -0.85%	▲ 1.72%	▼ -1.20%	▲ 1.05%

*Haftalık değişim, önceki haftanın son işlem günü; aylık değişim, önceki ayın son işlem günü; yıllık değişim ise yılın son işlem gününe göre değişimi ifade eder.



Küresel risk algısının baskısı altında bir açılış görebiliriz

Dün piyasalarda neler oldu?

Güne 4.997 puandan yatay başlangıç yapan endeks, gün içi alıcılı seyrini sürdürdü. Kapanışta ise günlük en yüksek seviye olan 5.061 ile %1,22 kazançla tamamladı. Toplam işlem hacmi ise 57,38 milyar TL seviyesinde yaşandı. Sanayi endeksi %0,98 yükselirken, bankacılık endeksi %2,29 değer kazandı. Sanayi endeksinde 46,69 milyar TL işlem hacmi gerçekleşirken, bankacılık endeksinde hacim 7,89 milyar TL seviyesinde yaşandı.

Dün ayrıca yurt içinde TCMB faiz kararı takip edildi. Merkez Bankası haftalık repo faizi ağırlıklı beklentilerle uyumlu olarak %8,50 seviyesinde sabit tutuldu.

Bugün ne bekliyoruz?

Küresel piyasalarda satış eğiliminin öne çıkmasıyla, BIST 100 endeksinin açılışta sınırlı da olsa baskı altında kalabileceğini düşünüyoruz.

Bu gün saat 11:00'da yabancı turist istatistikleri verisi takip edilecek. S&P'nin 2023 takviminde bu gün Türkiye ile ilgili değerlendirmesi bulunuyor. Standard and Poors, takvimde yer alan günlerde bir değerlendirme raporu açıklamayabiliyor. S&P'nin raporu açıklanması durumunda, değerlendirmenin TSI 23.00 itibarıyla gelmesi bekleniyor.

Gelecek gündemde neler var?

Önümüzdeki hafta Pazartesi yurt içinde Mart ayı kapasite kullanımı ve real sektör tüketici güveni verilerini takip edeceğiz. Hatırlamak gerekirse, Şubat ayında kapasite kullanımı %75,2, tüketici güveni ise 102,4 seviyesinde açıklanmıştı. Cuma günü ise Şubat ayı cari denge verisi açıklanacak.

BIST Verileri

Endeksler	BIST 100	BIST Banka	BIST Sınai
Kapanış	5,062.0	4,787.7	8,316.0
Günlük Değ.	▲ 1.22%	▲ 2.29%	▲ 0.98%
Haftalık Değ.	▼ -2.79%	▼ -1.37%	▼ -3.00%
Yıllık Değ.	▼ -8.12%	▼ -4.77%	▼ -6.61%
Hacim (milyar TL)	57.4	7.9	46.7
Günlük Değ.	▲ 6.62%	▼ -14.80%	▲ 17.22%
3 Aylık Ortalama Hacim (milyar TL)	88.2	13.2	44.4
Günlük Değ. - 3 Aylık Ort.	▼ -34.90%	▼ -40.21%	▲ 5.19%

*Haftalık değişim, önceki haftanın son işlem günü; yıllık değişim ise yılın son işlem gününe göre değişimi ifade eder.

Türkiye Kapanışının Ardından Piyasalar

	Türkiye Kapanışı	Türkiye Açılışı Öncesi	Değişim
\$/TL	19.0398	19.0481	▲ 0.04%
€/€	1.0897	1.0834	▼ -0.58%
\$/₺	131.21	130.20	▼ -0.77%
Altın	1,982.1	1,990.4	▲ 0.42%
Nasdaq*	12,882.5	12,861.3	▼ -0.16%

*Türkiye Açılışı Öncesi için belirtilen rakamlar, bir önceki günün kapanış verileridir.

Türkiye - Ülke Risk Primleri (CDS)

Değişimler	23/03/23	Günlük değ.	Haftalık değ.	Aylık değ.	Yıllık değ.
Türkiye 2 Yıllık	456.7	● -2.18%	● -4.73%	● -7.3%	● -18.2%
Türkiye 5 Yıllık	530.3	● -1.16%	● -3.97%	● -7.2%	● -8.9%
Türkiye 10 Yıllık	554.1	● -0.97%	● -3.39%	● -6.7%	● -0.6%

Tahvil ve Döviz Piyasasında Fiyatlamalar

Küresel merkez bankalarının bir yandan enflasyonla mücadele ederken bir yandan da bankacılık sistemine ilişkin risklere dikkat çekmeleri tahvil faizlerinde oynaklığın yüksek seyretmesine neden oluyor. Hafta boyunca %3,29-3,64 bandında hareket eden ABD 10 yıllık tahvil faizi dün 3 bp artışla %3,49 seviyesinde işlem gördü. Almanya 10 yıllık tahvil faizi ise 8 bp düşüyle %2,24 seviyelerine geriledi.

TCMB rezervlerindeki artışla uyumlu olarak Türkiye'nin 5 yıllık Dolar cinsi CDS risk primi dün 4 bp azalışla 547 bp'a geriledi. Türkiye Eurobond verim eğrisinde de tüm vadelerde aşağı yönlü hareket gözlenirken Eylül 2033 vadeli Eurobond faizi 11 bp düşüyle %8,52 seviyesinden işlem gördü.

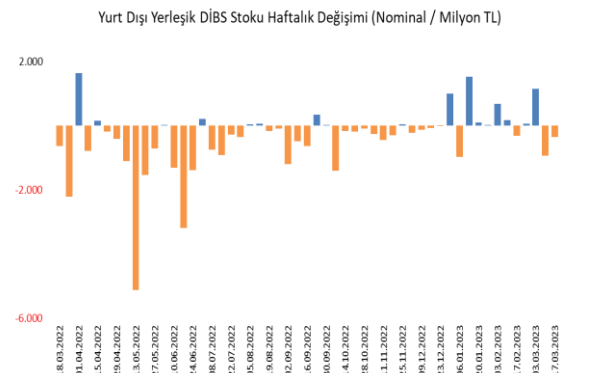
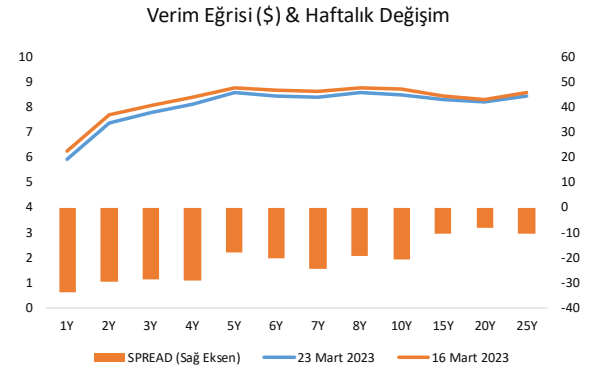
Yurt içi tarafta BIST Kesin Alım Satım Pazarında işlem hacmi 3,5 milyar TL seviyesinde kalırken 2 yıllık tahvil faizi 9 bp yükselişle %14,64, 10 yıllık tahvil faizi 5 bp düşüyle %12,16 seviyesinden günü tamamladı.

TL likidite tarafında TCMB 50 milyar TL'lik haftalık repo dönüşünü 20 milyar TL olarak yenilerken APİ ile haftalık repo fonlama tutarı 224 milyar TL seviyesine geriledi. Ayrıca TCMB aynı gün valörlü swap işlemlerinden 4,5 milyar TL ilave fonlama sağladı.

TCMB verilerine göre 17 Mart'la biten haftada DİBS stoku 12,9 milyar TL artışla 2,76 trilyon TL nominal olurken, aynı hafta YD yerleşiklerin DİBS stoku ise 360 milyon TL azalışla 18,7 milyar TL seviyesine geriledi. Böylece YD yerleşiklerin DİBS stoku içindeki payı %0,90'a çekildi. Yurt içi yerleşiklerin döviz mevduatlarında ise parite etkisinden arındırılmış olarak toplamda yaklaşık 2,6 milyar \$ azalış izlenirken, gerçek ve tüzel kişilerde ise 1,3'er milyar \$ azalış görüldü.

10 Yıllık Tahvil Faizleri (\$ / € / £ / ¥)				
Ülkeler	Son Getiri (%)	Net Değişim		
		Günlük	Haftalık	Ybb
Türkiye	8.52	-0.11	-0.21	-0.39
ABD	3.48	0.03	0.05	-0.40
İngiltere	3.40	-0.05	0.11	-0.27
Almanya	2.24	-0.09	0.13	-0.33
Fransa	2.76	-0.09	0.07	-0.34
İspanya	3.28	-0.09	0.07	-0.34
İtalya	4.08	-0.10	0.02	-0.62

Gelişmekte Olan Ülke Para Birimleri				
	Son Fiyat	Değişim (%)		
		Günlük	Haftalık	Ybb
Türk Lirası	19.04	-0.01	0.13	1.78
G. Afrika Randı	18.10	-1.04	-1.63	6.40
Rus Rublesi	76.13	-1.19	-1.08	3.57
Meksika Pesosu	18.52	-0.48	-2.06	-4.96
Kore Wonu	1,279	-1.52	-2.27	1.59
Hindistan Rupee	82.10	-0.49	-0.52	-0.72
Endonezya Rupia	15,090	-1.07	-1.81	-2.81
Macar Forinti	352.66	-1.17	-5.48	-5.47
Brezilya Reali	5.27	0.61	-0.16	-0.31



Yurt İçi Haberler

Türkiye Varlık Fonu, Asya, Avrupa, Amerika ve Orta Doğu bölgesinde yer alan 9 ülkeden 11 bankanın katılımıyla 790 milyon euro tutarında iki yıl vadeli sendikasyon kredi anlaşması imzaladı. Söz konusu iki yıl vadeli kredinin yıllık faiz oranı Euribor+ %4,25 olarak gerçekleşti. CBC ve Emirates NBD Capital Limited'in ortak koordinatörlüğünde gerçekleşen işlemde, ICBC lider talep toplayıcı, Emirates NBD talep toplayıcı, dokümantasyon ajanı ve kredi temsilcisi olarak görev aldı. Hatırlamak gerekirse, TVF 2021 yılında da bir grup uluslararası yatırımcıdan 1,25 milyar euro tutarında 2 yıl vadeli sendikasyon kredisi sağlamıştı.

TCMB dünkü PPK toplantısında, geçen ay deprem felaketinin ardından yapılan 50 baz puanlık indirim sonrasında politika faizinde değişikliğe gitmeyerek faizi %8,5 seviyesinde bıraktı. Piyasa beklentileri ağırlıklı olarak, 'sabit bırakma' ve bir kısım tarafından da '50 baz puanlık indirim' arasında oluşmuştu.

Ticaret Bakanlığı tarafından hazırlanan "İthalatta Gözetim Uygulanmasına İlişkin Tebliğ", Resmi Gazete'de yayımlandı. Buna göre, adet başına birim gümrük kıymeti stant mikserleri ev aletlerinde 10 dolar, komple setler, su kaynatma kapları, buharlı ütüler için 35 dolar, kanal tipi ısıtıcı ve diğer ısıtıcı sobalar için 40 dolar olarak uygulanacak. Tebliğ, 30 gün sonra yürürlüğe girecek.

Yurt Dışı Haberler

ABD Hazine Bakanı Janet Yellen ABD'de bankacılık sektöründe yaşanan kriz sonrası mevduatların güvenliği için gerekirse daha fazlasını yapmaya hazır olduklarını açıkladı. Silicon Valley Bank ve Signature Bank'ın iflası sonrası bulaşıcılığı önlemek için hızlı biçimde önemli araçlar kullandıklarını belirten Yellen, gerekirse ilave adımlar da atılabileceğine vurgu yaptı.

Küresel ham çelik üretimi, bu yılın şubat ayında 2022'nin aynı dönemine kıyasla %1 gerileyerek 142,4 milyon tona düştü. Dünyanın en büyük çelik üreticisi Çin'in üretiminin, yüzde 5,6 artarak 80,1 milyon tona yükseldiği tahmin edildi. Japonya'nın üretimi yüzde 5,3 azalarak 6,9 milyon tona, Almanya'nın üretimi yüzde 6,9 azalışla 3 milyon tona, ABD'nin üretimi de yüzde 5,3 düşüşle 6 milyon tona indi. Türkiye'nin ham çelik üretimi ise şubatta geçen yılın aynı dönemine göre yüzde 28,9 azalarak 2,1 milyon tona geriledi.

Uluslararası Para Fonu (IMF) Sözcüsü Julie Kozack, ABD ve Avrupa'da bankacılık sektöründe yaşananlar sonrası hızla alınan önlemlerin piyasa stresini bir ölçüde hafiflettiğini ancak belirsizliğin yüksek kalmaya devam ettiğini belirterek, temkinli olunması gerektiğini açıkladı. Gelişmeleri yakından izlemeye devam ettiklerini belirten Kozack, küresel finansal istikrara yönelik olası etkileri değerlendirdiklerine dikkat çekti.

Çinli sosyal medya platformu **TikTok'un CEO'su Chew**, ABD Temsilciler Meclisi Enerji ve Ticaret Komitesi tarafından düzenlenen oturumda açıklamalarda bulundu. Çin merkezli teknoloji şirketi ByteDance ve şirketin Çin Komünist Partisi (ÇKP) ile ilişkisi, ABD'lilerin verilerinin Çin'e aktarılması, platformun gençler ve çocukların zihinsel sağlığını olumsuz etkilemesi, zararlı içeriklerin engellenmesi ve siyasi içerikler gibi bir dizi konuda Chew'un verdiği yanıtlar milletvekilleri tarafından yeterli bulunmadı.

Şirket Haberleri

Girişim Elektrik Sanayi Taahhüt ve Ticaret A.Ş. (GESAN, Pozitif): Şirket, GDZ Elektrik Dağıtım A.Ş. tarafından 23.03.2023 tarihinde gerçekleştirilen "IH20235020 Hermetik Dağıtım Trafosu Alımı (1.Grup ve 2.Grup)" konulu ihaleye katılmış ve en avantajlı fiyatı vererek, ihalede 1. oldu. İhalede teklif edilen toplam bedel KDV hariç 3.712.000, -USD'dir.

Hisse Verileri		Piyasa Çarpanları	
Hisse Kodu	GESAN	F/K	50,5
Cari Fiyat (TL)	281,80	FD/FAVÖK	26,4
52H En Yüksek (TL)	302,50	FD/Satışlar	7,7
52H En Düşük (TL)	18,06	PD/DD	15,1
Piyasa Değeri (mn TL)	32.407,0	Relatif Performans	
Piyasa Değeri (mn USD)	1.704,2	S1H	10,8%
Halka Açıklık Oranı (%)	23%	S1A	21,4%
Endeks Payı (BIST100)	0,6%	S3A	12,9%
Temettü Verimi	0,0%	S1Y	1310,5%
3A Hacim (mn TL)	628,4	YB	26,5%

Oncosem Onkolojik Sistemler Sanayi ve Ticaret A.Ş. (ONCSM, Pozitif): Şirket ile Samsun Eğitim ve Araştırma Hastanesi arasında, "Manuel ve otomatik/Robotik İnfüzyon Kemoterapi Hizmet Alımı" sözleşmesi, 11.062.308,87 TL bedelle imzalandı.

Hisse Verileri		Piyasa Çarpanları	
Hisse Kodu	ONCSM	F/K	137,6
Cari Fiyat (TL)	147,10	FD/FAVÖK	79,7
52H En Yüksek (TL)	147,10	FD/Satışlar	25,0
52H En Düşük (TL)	19,25	PD/DD	33,7
Piyasa Değeri (mn TL)	3.508,3	Relatif Performans	
Piyasa Değeri (mn USD)	184,5	S1H	15,3%
Halka Açıklık Oranı (%)	25%	S1A	88,8%
Endeks Payı (BIST100)	0,0%	S3A	671,4%
Temettü Verimi	0,3%	S1Y	532,3%
3A Hacim (mn TL)	50,1	YB	672,3%

Skor Kart: Şirketler ile ilgili Skor Kart'lara [buradan](#) ulaşabilirsiniz. Hisse senedine ilişkin güncel piyasa verilerinin yanı sıra, şirketin son 16 çeyreğine ilişkin önemli rasyo ve finansal verilerinin sunulduğu bir data setidir. Skor Kart ile bilanço dönemlerini takip edebilir, şirket bilançoları dahil tüm finansal verilere ulaşabilir ve güvenli yatırımın avantajlarından faydalanabilirsiniz.

Şirket Haberleri

Penta Teknoloji Ürünleri Dağıtım Ticaret A.Ş. (PENTA, Pozitif): Penta Teknoloji dağıtıcılığını üstlendiği dünyaca ünlü markalara bir yenisini daha ekleyerek Kendin yap (DIY) projeleri alanında yüzlerce materyali ev ortamında tasarlama, kesme, kişiselleştirme, etiketleme çözümleri sunan "Cricut" markası Türkiye pazarında ilk kez Penta Teknoloji aracılığıyla dağıtılacak.

Hisse Verileri		Piyasa Çarpanları	
Hisse Kodu	PENTA	F/K	72,9
Cari Fiyat (TL)	19,20	FD/FAVÖK	12,5
52H En Yüksek (TL)	86,55	FD/Satışlar	0,7
52H En Düşük (TL)	19,00	PD/DD	5,2
Piyasa Değeri (mn TL)	7.555,5	Relatif Performans	
Piyasa Değeri (mn USD)	397,3	S1H	-14,4%
Halka Açıklık Oranı (%)	20%	S1A	-47,9%
Endeks Payı (BIST100)	0,0%	S3A	-57,5%
Temettü Verimi	0,0%	S1Y	-191,0%
3A Hacim (mn TL)	119,1	YB	-55,8%

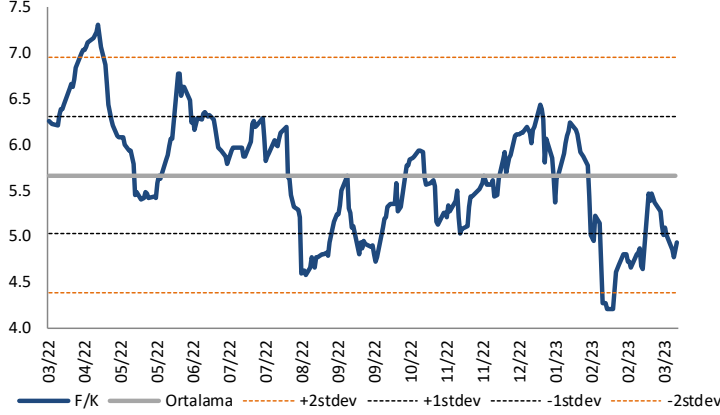
Özerden Plastik Sanayi ve Ticaret A.Ş. (OZRDN, Pozitif): Şirket 24.02.2023 tarihinde 2023 Şubat ayı içerisinde rutin ürün sipariş ve satışlarına ilave 41.498.000 TL tutarında ek sipariş alındığı kamuoyu ile paylaşmıştı. Şirket, 24.02.2023-22.03.2023 tarihleri aralığında aynı ürün segmenti için 71.294.000 TL tutarında ek yeni sipariş alınıp Dilovası tesisinde üretim ve sevkiyat programına dahil edildiğini duyurdu.

Hisse Verileri		Piyasa Çarpanları	
Hisse Kodu	OZRDN	F/K	9,4
Cari Fiyat (TL)	11,81	FD/FAVÖK	5,9
52H En Yüksek (TL)	22,28	FD/Satışlar	1,1
52H En Düşük (TL)	6,58	PD/DD	4,4
Piyasa Değeri (mn TL)	248,0	Relatif Performans	
Piyasa Değeri (mn USD)	13,0	S1H	-0,8%
Halka Açıklık Oranı (%)	67%	S1A	-1,0%
Endeks Payı (BIST100)	0,0%	S3A	-22,6%
Temettü Verimi	0,0%	S1Y	-55,6%
3A Hacim (mn TL)	8,7	YB	-14,4%

Skor Kart: Şirketler ile ilgili Skor Kart'lara [buradan](#) ulaşabilirsiniz. Hisse senedine ilişkin güncel piyasa verilerinin yanı sıra, şirketin son 16 çeyreğine ilişkin önemli rasyo ve finansal verilerinin sunulduğu bir data setidir. Skor Kart ile bilanço dönemlerini takip edebilir, şirket bilançoları dahil tüm finansal verilere ulaşabilir ve güvenli yatırımın avantajlarından faydalanabilirsiniz.

Çarpanlar Bazında BIST

BIST 100 F/K (Cari)

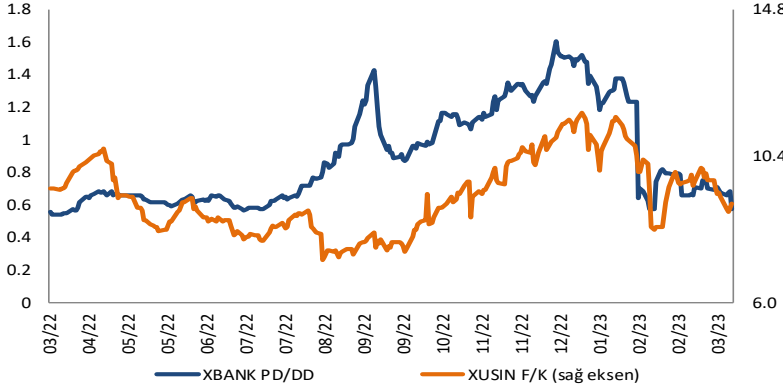


BIST100 F/K Çarpanı (Cari)

	Son 3 Ay	Son 1 Yıl
Kapanış		4.93x
Minimum	4.20x	4.20x
Maksimum	6.43x	7.31x
Ortalama	5.36x	5.67x
Minimuma Uzaklık	0.73x	0.73x
Maksimuma Uzaklık	-1.50x	-2.38x
Performans	-20.8%	-22.4%

Mevcut durumda, son üç aylık ortalama çarpan seviyesine %9; son bir yıllık ortalama çarpan seviyesine %14.9 yakınız.

XBANK PD/DD (Cari) / XUSIN F/K (Cari)

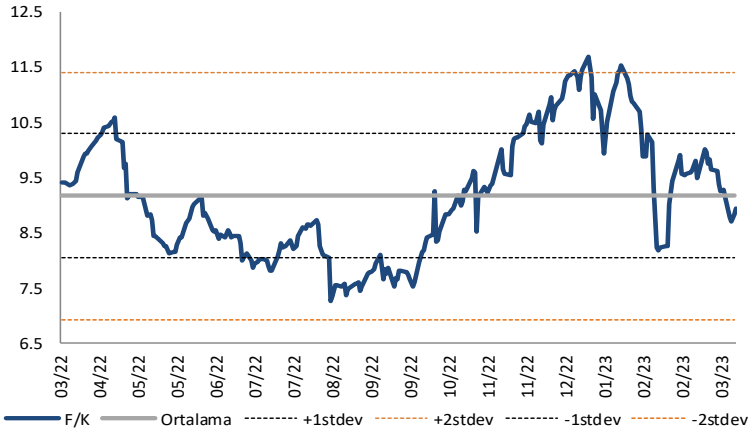


XBANK PD/DD Çarpanı (Cari)

	Son 3 Ay	Son 1 Yıl
Kapanış		0.58x
Minimum	0.58x	0.54x
Maksimum	1.52x	1.61x
Ortalama	1.00x	0.90x
Minimuma Uzaklık	0.00x	0.04x
Maksimuma Uzaklık	-0.94x	-1.03x
Performans	-53.1%	21.7%

Mevcut durumda, son üç aylık ortalama çarpan seviyesine %73; son bir yıllık ortalama çarpan seviyesine %55.6 yakınız.

XUSIN F/K (Cari)



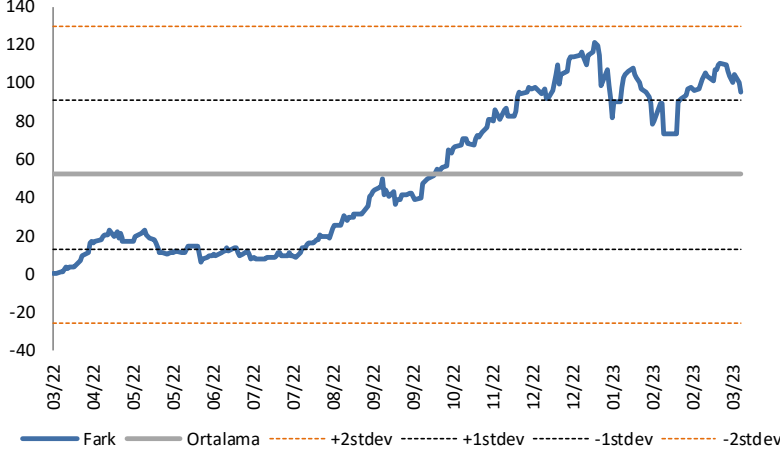
XUSIN F/K Çarpanı (Cari)

	Son 3 Ay	Son 1 Yıl
Kapanış		8.94x
Minimum	8.19x	7.28x
Maksimum	11.69x	11.69x
Ortalama	10.12x	9.18x
Minimuma Uzaklık	0.75x	1.65x
Maksimuma Uzaklık	-2.75x	-2.75x
Performans	-8.8%	5.8%

Mevcut durumda, son üç aylık ortalama çarpan seviyesine %13; son bir yıllık ortalama çarpan seviyesine %2.7 yakınız.

BIST vs MSCI GOÜ Piyasa Göstergeleri

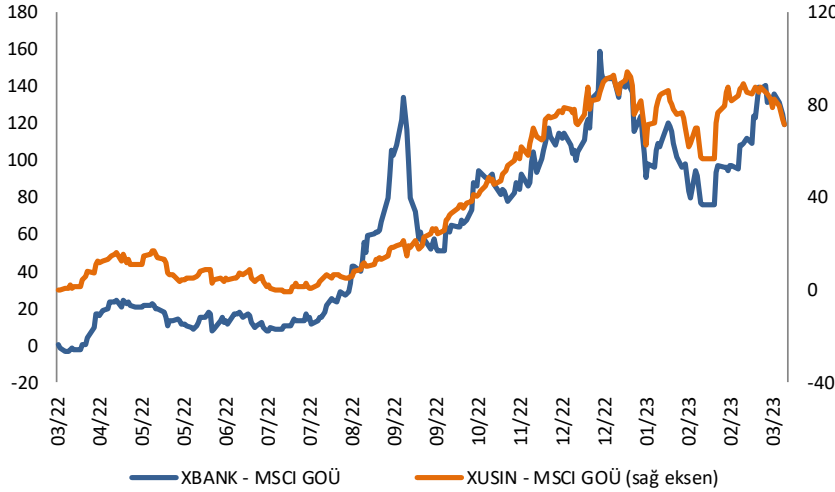
BIST100 - MSCI GOÜ

BIST 100 - MSCI GOÜ Endeksi Farkı
(Normalize Edilmiş)

	Son 3 Ay	Son 1 Yıl
Kapanış		91.76
Minimum	73.1	0.0
Maksimum	121.7	121.7
Ortalama	98.7	52.1
Minimuma Uzaklık	18.7	91.8
Maksimuma Uzaklık	-29.9	-29.9
Performans	-2.2%	-17.3%

Mevcut durumda, son üç aylık ortalama seviyeye 6.9 puan; son bir yıllık ortalama seviyeye 39.6 puan yakınız.

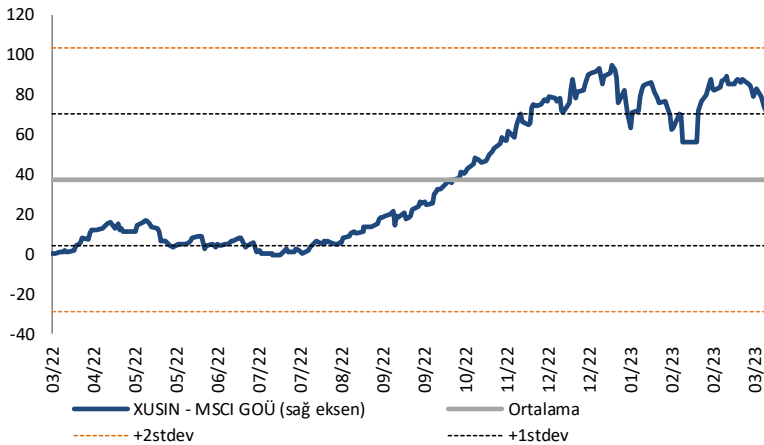
XBANK - MSCI GOÜ / XUSIN - MSCI GOÜ

XBANK - MSCI GOÜ Bankacılık Endeksi Farkı
(Normalize Edilmiş)

	Son 3 Ay	Son 1 Yıl
Kapanış		0.0
Minimum	76.4	-3.5
Maksimum	144.7	158.8
Ortalama	111.5	63.7
Minimuma Uzaklık	-76.4	3.5
Maksimuma Uzaklık	-144.7	-158.8
Performans	-4.1%	-16.8%

Mevcut durumda, son üç aylık ortalama seviyeye 111.5 puan; son bir yıllık ortalama seviyeye 63.7 puan yakınız.

XUSIN - MSCI GOÜ Sanayi Endeksi

XUSIN - MSCI GOÜ Sanayi Endeksi Farkı
(Normalize Edilmiş)

	Son 3 Ay	Son 1 Yıl
Kapanış		0.0
Minimum	56.5	-0.5
Maksimum	94.6	94.6
Ortalama	78.8	37.5
Minimuma Uzaklık	-56.5	0.5
Maksimuma Uzaklık	-94.6	-94.6
Performans	-1.3%	-10.4%

Mevcut durumda, son bir yıllık ortalama seviyeye 37.5 puan uzağınız.

FONLABÜYÜSÜN

Türkiye'nin Kitle Fonlama Platformu

Girişim ve Yatırım Ekosistemine Değer Katan Projeler
fonlabuyusun.com'da!



Haftalık Veri Takvimi						
Tarih	TSi	Ülke	Açıklanacak Veri	Dönemi	Beklenti	Önceki
20 Mart	02:50	Japonya	BOJ Mart Ayı Toplantı Tutanakları			
20 Mart	04:15	Çin	1 Yıllık Kredi Faiz Oranı	Mart	3.65%	3.65%
20 Mart	04:15	Çin	5 Yıllık Kredi Faiz Oranı	Mart	4.30%	4.30%
20 Mart	10:00	Almanya	ÜFE (Aylık)	Şubat	-	-1.0%
20 Mart	10:00	Almanya	ÜFE (Yıllık)	Şubat	-	17.8%
21 Mart	13:00	Euro Bölgesi	ZEW Tüketici Beklentileri			
21 Mart	13:00	Euro Bölgesi	ZEW Cari Durum Beklentileri			
21 Mart	13:00	Euro Bölgesi	ZEW Tüketici Beklentileri	Mart	-	29.7
21 Mart	15:30	Euro Bölgesi	AMB Başkanı Lagarde ve AMB Yetkilisi Villeroy'un Konuşması			
21 Mart	17:00	ABD	Mevcut Konut Satışları	Şubat	4.15M	4.00M
21 Mart	17:00	ABD	Mevcut Konut Satışları (Aylık)	Şubat	3.8%	-0.7%
22 Mart	09:00	Japonya	Makine Siparişleri (Yıllık)	Şubat	-	-10.7%
22 Mart	11:45	Euro Bölgesi	AMB Başkanı Lagarde'in Konuşması			
22 Mart	12:30	Euro Bölgesi	AMB Lane'in Konuşması			
22 Mart	14:00	ABD	MBA Mortgage Başvuruları	Haftalık	-	6.5%
22 Mart	14:30	Euro Bölgesi	AMB Yetkilisi Rehn'in Konuşması			
22 Mart	15:00	Euro Bölgesi	AMB Yetkilisi Wunsch'in Konuşması			
22 Mart	19:45	Euro Bölgesi	AMB Yetkilisi Panetta'nın Konuşması			
22 Mart	21:00	ABD	FOMC Politika Faiz Kararı	Mart	5.0%	4.75%
22 Mart	21:30	ABD	FED Başkanı Powell'in Konuşması			
23 Mart	10:00	Türkiye	Tüketici Güveni	Mart	-	82.5
23 Mart	11:40	Euro Bölgesi	AMB Yetkilisi Stourara'nın Konuşması			
23 Mart	13:00	Euro Bölgesi	AMB Holzmann'ın Konuşması			
23 Mart	14:00	Türkiye	TCMB PPK Faiz Kararı	Mart	8.50%	8.50%
23 Mart	15:30	ABD	Haftalık İşsizlik Maaşı Başvuruları	18 Mart	-	192K
23 Mart	15:30	ABD	Devam Eden İşsizlik Maaşı Başvuruları	11 Mart	-	1684K
23 Mart	15:30	ABD	Chicago FED Ulusal Aktivite Endeksi	Şubat	-	0.23
23 Mart	17:00	ABD	Yeni Konut Satışları	Şubat	650K	670K
23 Mart	17:00	ABD	Yeni Konut Satışları (Aylık)	Şubat	-3%	7.2%
23 Mart	18:00	ABD	Kansas City FED İmalat Aktivite	Mart	-	0
23 Mart	18:00	Euro Bölgesi	Tüketici Güveni	Ocak	-18.9	-19.0
23 Mart	19:00	Euro Bölgesi	AMB Yetkilisi Lane'in Konuşması			
24 Mart		Almanya	İthalat Fiyat Endeksi (Aylık)	Şubat	-	-1.2%
24 Mart		Almanya	İthalat Fiyat Endeksi (Yıllık)	Şubat	-	6.6%
24 Mart	02:30	Japonya	Ulusal TÜFE (Yıllık)	Şubat	3.3%	4.3%
24 Mart	02:30	Japonya	Çekirdek Ulusal TÜFE (Yıllık)	Şubat	3.1%	4.2%
24 Mart	03:30	Japan	Jibun Bank İmalat PMI	Mart	-	47.7
24 Mart	03:30	Japan	Jibun Bank Hizmet PMI	Mart	-	54.0
24 Mart	04:35	Euro Bölgesi	AMB Yetkilisi De Cos'un Konuşması			
24 Mart	11:00	Türkiye	Yabancı Turist İstatistikleri	Mart	-	56.5%
24 Mart	11:30	Almanya	S&P Global İmalat PMI	Mart	47.5	46.3
24 Mart	11:30	Almanya	S&P Global Hizmet PMI	Mart	51.3	50.9
24 Mart	12:00	Euro Bölgesi	S&P Global İmalat PMI	Ocak	48.8	48.5
24 Mart	12:00	Euro Bölgesi	S&P Global Hizmet PMI	Ocak	52.5	52.7
24 Mart	12:15	Euro Bölgesi	AMB Yetkilisi Nagel'in Konuşması			
24 Mart	15:30	ABD	Savunma Hariç Sermaye Malı Teslimatları	Şubat	-	0.8%
24 Mart	15:30	ABD	Savunma Hariç Sermaye Malı Siparişleri	Şubat	-	1.1%
24 Mart	15:30	ABD	Dayanıklı Mal Siparişleri	Şubat	1.7%	-4.5%
24 Mart	15:30	ABD	Çekirdek Mal Siparişleri	Şubat	0.3%	0.8%
24 Mart	16:45	ABD	S&P Global İmalat PMI	Haftalık	47.3	47.3
24 Mart	16:45	ABD	S&P Global Hizmet PMI	Mart	50.3	50.6

Kaynak: Bloomberg, TCMB, TÜİK, HLY Araştırma



AKLIN YOLU AÖS

AÖS, Google Play ve App Store'da!
Geç kalmadan akıllı telefonunuza yükleyin.

Sonuç veren yatırım kararlarının
püf noktası, finans piyasalarını
doğru yorumlamaktır.
Kişisel finansal asistanınız
AÖS'le tanışın,
akıl odaklı öneriler sayesinde
yatırım deneyiminizi iyileştirin.



Halk Yatırım Araştırma



Halkyatirimarastirma@halkyatirim.com.tr



+90 216 285 09 00

Halk Yatırım Araştırma

Banu KIVCI TOKALI	Araştırma Direktörü	BTokali@halkyatirim.com.tr +90 216 547 81 88
İlknur TURHAN	Müdür Perakende, Cam, Çimento, GYO, Mobilya, Gıda	ITurhan@halkyatirim.com.tr +90 216 547 81 85
Ayşegül BAYRAM	Uzman Strateji, Telekom, Madencilik, Savunma, Yazılım, Teknoloji, Enerji, Tarım	ABayram@halkyatirim.com.tr +90 216 547 87 30
Özlem MUTCAN ELBAŞI	Uzman Makroekonomi	Ozleme@halkyatirim.com.tr +90 216 547 81 70
Mehmet Bilal BİRCAN	Uzman Bankacılık, Dayanıklı Tüketim	MBircan@halkyatirim.com.tr +90 216 547 82 53
Emil ABDULLAYEV	Uzman Demir-Çelik, Petrol & Gaz	EAbdullayev@halkyatirim.com.tr +90 216 547 87 24
Yasin SARIHAN	Uzman Yardımcısı Otomotiv	YSarihan@halkyatirim.com.tr +90 216 547 87 26

ÇEKİNCE

Bu rapor ve yorumlardaki yazılar, bilgiler ve grafikler yalnızca bilgi edinilmesi amacıyla derlenmiştir. Burada yer alan yatırım bilgi, yorum ve tavsiyeleri yatırım danışmanlığı kapsamında değildir. Yatırım danışmanlığı hizmeti, yetkili kuruluşlar tarafından kişilerin risk ve getiri tercihleri dikkate alınarak kişiye özel, imzalanacak yatırım danışmanlığı sözleşmesi çerçevesinde sunulmaktadır. Burada yer alan yorum ve tavsiyeler ise genel niteliktedir. Bu tavsiyeler mali durumunuz ile risk ve getiri tercihlerinize uygun olmayabilir. Bu nedenle, sadece burada yer alan bilgilere dayanarak yatırım kararı verilmesi beklentilerinize uygun sonuçlar doğurmayabilir. Halk Yatırım, bu bilgilerin doğru, eksiksiz ve değişmez olduğunu garanti etmez, bilgi eksikliği ve yanlışlığından hiçbir şekilde sorumlu tutulamaz. Raporda yer alan ifadeler, hiçbir şekilde alış veya satış teklifi olarak değerlendirilemez. Halk Yatırım'ın rapordaki bilgiler dolayısıyla ortaya çıkabilecek doğrudan ve dolaylı kazanç ve zararlarla ilgili herhangi bir sorumluluğu yoktur. Bu ileti 05 Kasım 2014 tarih ve 29166 sayılı Resmi Gazetede yayınlanan ve 01 Mayıs 2015 tarihinde yürürlüğü giren "Elektronik Ticaretin Düzenlenmesi Hakkında" çıkan kanunun 2.Maddesi c bendinde belirtilen Ticari Elektronik ileti kapsamında değildir.

